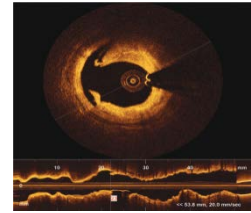
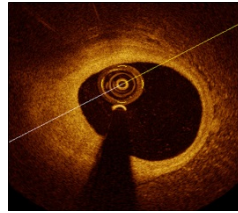
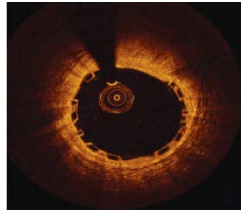
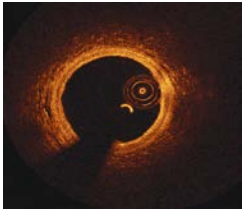


“Advanced Workshop Optical Coherence Tomography”



Datum: 07 februari 2017
Locatie: Kantoor St. Jude Medical
Standaardruiter 13
3905 PT te Veenendaal

PROGRAMMA

10.00 – 10.15 uur	Opening & Welkom	Mw. Suzanne Bemelmans
10.15 – 11.15 uur	De Procedure & Basis Interpretatie	Mw. Suzanne Bemelmans
11.15 – 12.30 uur	Cases vanuit het AMC	Dr.J.J. Wykrzykowska
<i>Lunch</i>		
13.15 – 13.30uur	Nieuwe ontwikkelingen OCT	Mw. Suzanne Bemelmans
13.30 – 14.30uur	Image Interpretation + eigen cases	Dr. J.J. Wykrzykowska
<i>Break</i>		
14.45 – 16.00 uur	Image Interpretation + eigen cases	Dr.J.J. Wykrzykowska

Sprekers:

S. Bemelmans, Sales Specialist Vascular
Dr.J.J. Wykrzykowska, Interventie Cardioloog

St. Jude Medical Nederland
AMC Amsterdam

Advanced OCT workshop - extra informatie voor de deelnemers

Omdat een groot gedeelte van deze workshop zeer interactief zal zijn is het verzoek aan jullie om allemaal individueel een casus voor te bereiden, die je mag presenteren/bespreken tijdens de workshop. Het is de bedoeling om een patiënt te presenteren die jullie op het cathlab behandeld hebben, waarbij OCT een rol heeft gespeeld tijdens de PCI.

Inhoud van de powerpoint presentatie

- *Patiënten informatie en voorgeschiedenis*
- *Angiobeelden (zo in de presentatie zetten, dat ze zonder extra programma afgespeeld kunnen worden)*
- *OCT pullbacks (als AVI exporteren)*
- *hoe is de patiënt behandeld?*
- *Hoe heeft OCT een bijdrage geleverd aan de behandeling van de patiënt?*
- *evt. vragen die er zijn n.a.v. de OCT beelden*

Deze presentatie kun je op een USB stick meenemen naar de workshop.(niet op een DVD)
Daarnaast zou het ook fijn zijn als je de OCT pullbacks ook nog als RAW file mee kunt nemen, zodat we deze beelden met behulp van een offline workstation kunnen bekijken. (Dit is geen must, maar als je een interessante casus hebt, dan kan dit wel heel leerzaam zijn.)

Mocht je hulp nodig hebben met het exporteren van de bestanden, dan kun je hulp vragen aan een van de SJM collega's.

Het is niet de bedoeling om met meerdere deelnemers uit hetzelfde ziekenhuis maar een casus voor te bereiden, maar echt iedereen individueel